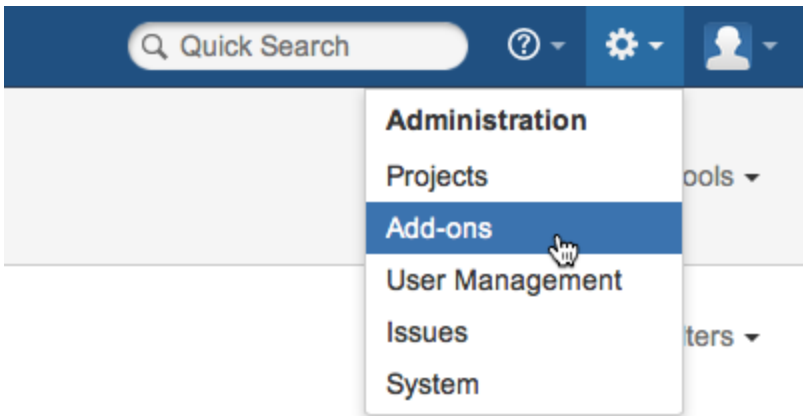
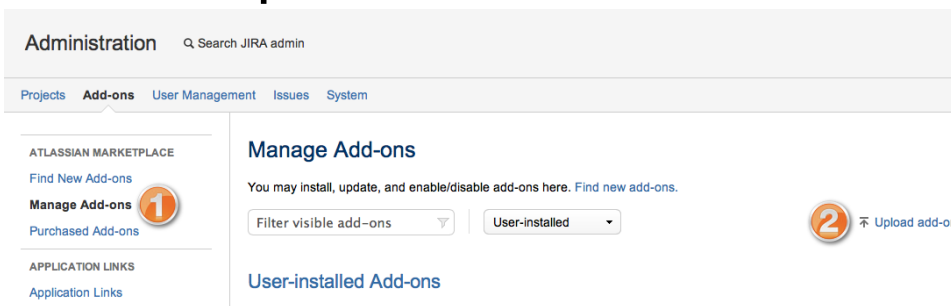


## \_\_install\_plugins

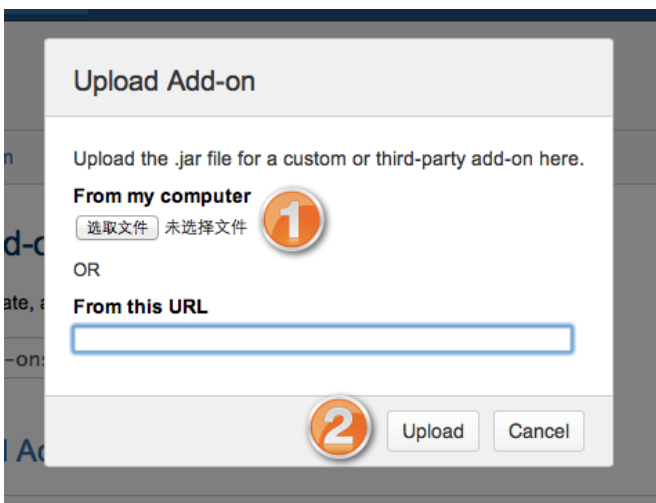
1. 下载插件
2. 以管理员身份登录JIRA
3. 点击右上角齿轮图表，从下拉菜单中选择 Add-ons



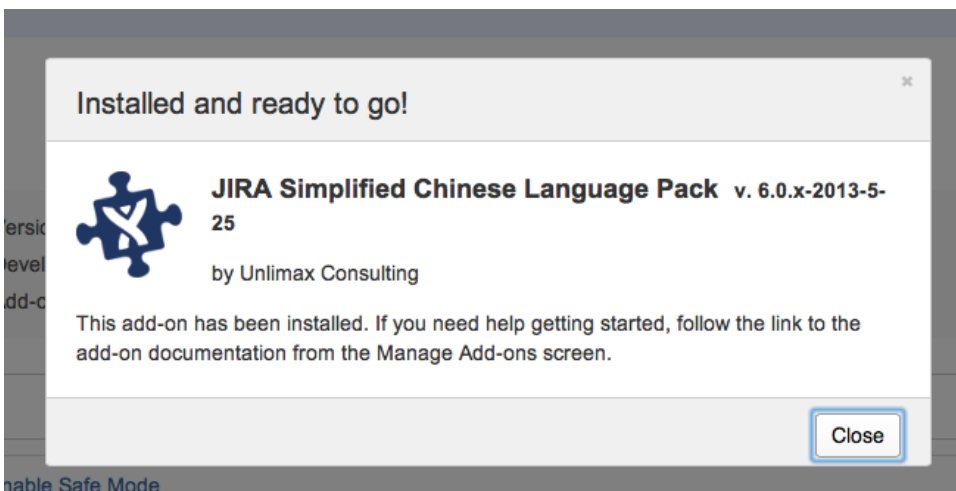
4. 在UPM界面选择左侧菜单栏的 Manage Add-ons
5. 点击右侧的 Upload Add-ons



## 6. 在弹出的上传插件对话框中选择要上传的插件



## 7. 查看结果



⚠ 如果切换界面后，发现中文没有显示，请清理浏览器缓存或重启 JIRA 服务。