

Confluence 4.0 新特性

blocked URL

Confluence 4.0亮点

Confluence 4.0亮点

Confluence 4.0 功能亮点

全新的编辑器

简易地编辑感受

新增加了一些宏

快速地编辑感受

增强的页面比较功能

增强的邮件提醒功能

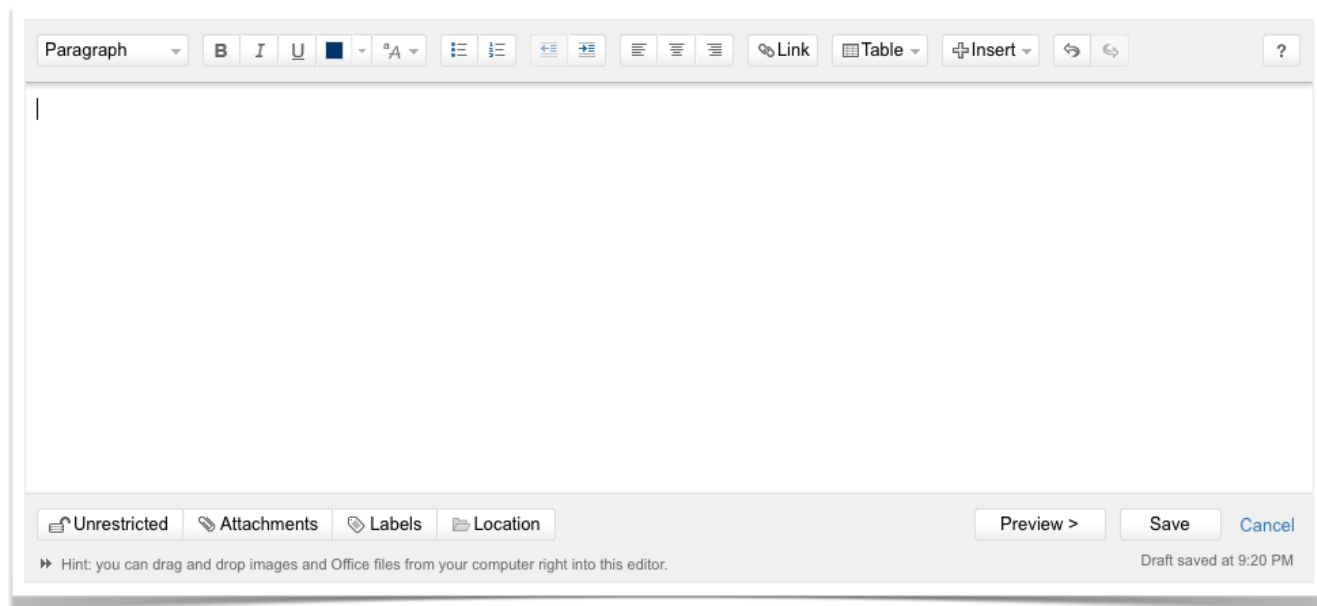
全新的安装和升级向导

Confluence 4.0 功能亮点



全新的编辑器

我们重新编译了Confluence编辑器，带给你前所未有的简易、快速以及更加直观的编辑感受。



全新的Confluence编辑器带来更多优势：

更大的编辑区域

无需插入宏就可以实现 左对齐、右对齐或居中对齐。

直接通过工具栏就可以实现段缩进、插入列表以及文本框

新的色彩选择工具

全新的高效率的用户界面

2

简易地编辑感受

Confluence 4.0 采用了可视化的宏界面。在富文本编辑器中直接调用宏, 而无需间接方式插入宏。

简易地使用宏

更加简便地管理文档中的宏

可视化体验

发布前就可以预览到宏的显示效果

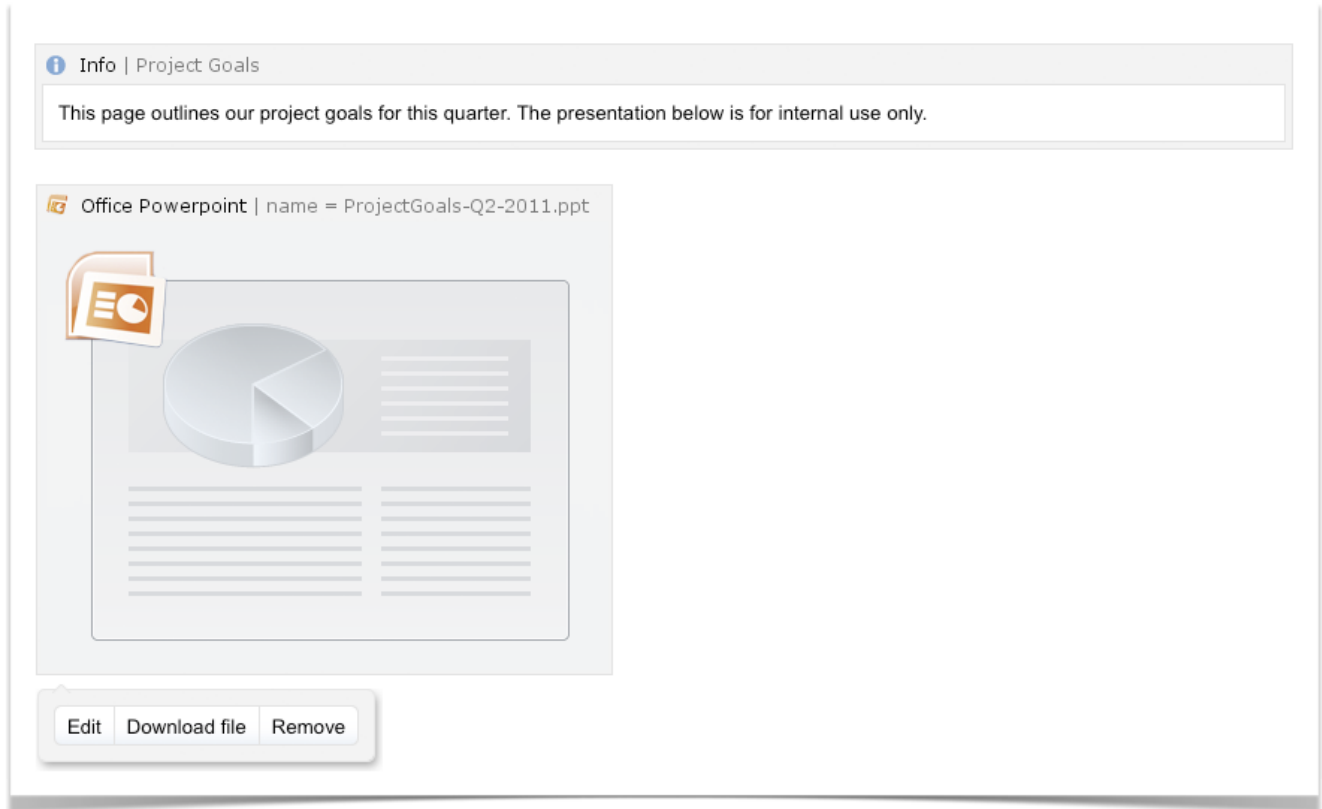
宏属性面板

每个宏都拥有一个属性面板。针对某些宏，例如'状态'和'查看文件'宏，属性面板显示了宏的附加功能。

快速编辑宏

双击宏，就可以打开宏的参数编辑窗口。有些宏，还可以在编辑器中直接编辑。

增强的图像处理能力



直接从剪贴板粘贴图像到编辑器中(仅支持Firefox 和 Chrome)
只需复制，再在编辑器中按Ctrl+V就可以将图片插入文档。图片就自动作为页面的附件上传到Confluence中，而无需安装任何插件。

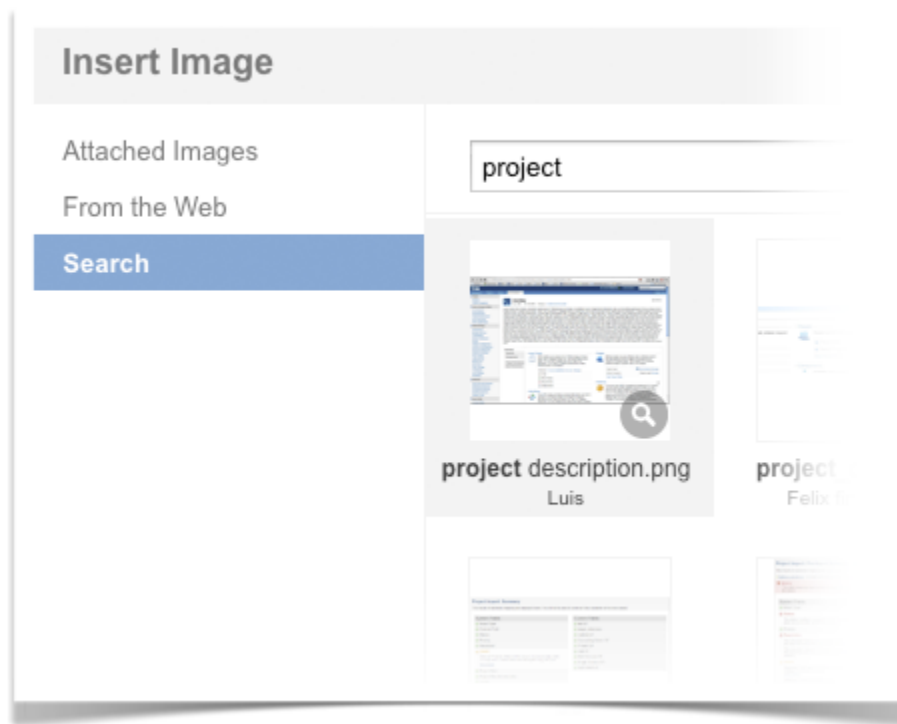
自定义图像大小

如果你不喜欢预置的图像大小，你也可以自己设定图像的显示尺寸。

blocked URL

搜索图像

现在你可以在图像浏览器中搜索图像文件了，这之前，你只能通过自动完成功能来实现。

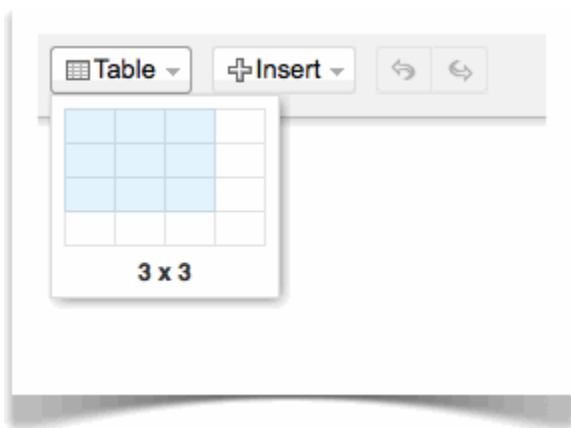


更强大的表格编辑

我们让Confluence 4.0拥有了强大的表格编辑功能：

拖拽插入表格

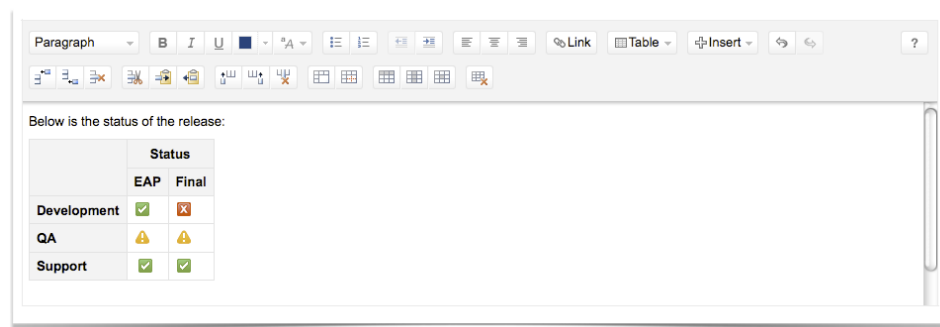
现在插入表格变得更加轻松，并且是真正的'所见即所得'。只需点击工具栏的插入表格图标，然后通过鼠标划出所需的行数和列数，你就可以将需要的表格插入文档中。当然，你还可以通过键盘的Ctrl+Shift+I键来插入一个表格。



合并和拆分单元格

高亮标记单元格、行或列

剪切、复制和粘贴表格行



3

新增加了一些宏

Confluence 4.0中增加了一些宏，并重新优化了原有的宏，以便于你轻松地应用它们。

Status (状态宏)

状态宏在编辑器中显示一个带有颜色的图示，以便于你直接了解当前文档的状态。你可以直接更改状态的颜色，而无需打开宏浏览器。



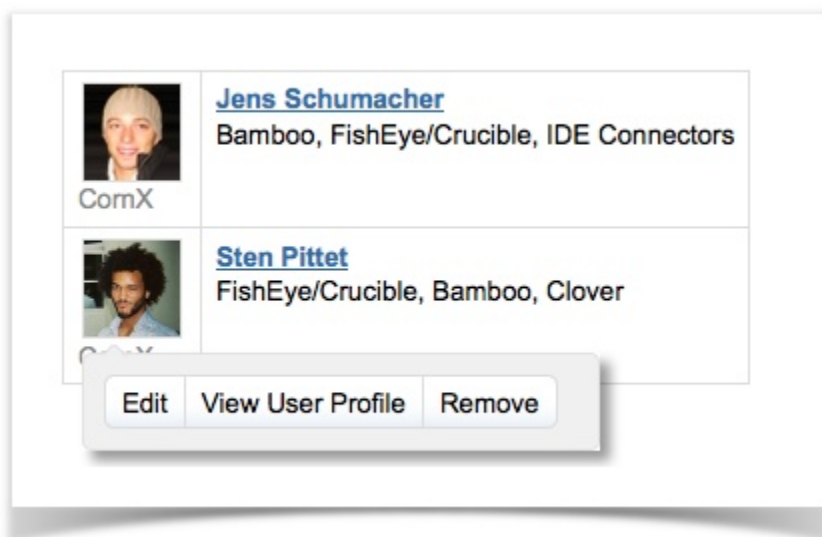
Expand 展开宏

展开宏允许你在文档中插入一个动态的，可展开收缩的文本。



Profiel Picture(用户图像宏)

这个宏在页面中显示用户的图像。可用于小组成员介绍。



4

快速地编辑感受

使用Wiki标记语言....更快!

许多Confluence用户更喜欢使用wiki标记语言书写文档。在Confluence4.0中，你会发现使用wiki标记语言变得更加快捷。自动格式化功能可以自动完成wiki标记语言。

字体格式化

加粗，下划线，删除线，斜体，下标等 - 只需输入标记，就可以直接看到显示结果。例如输入*加粗*，会显示 加粗

基本表格

输入|||||, 或||标题1||标题2||，然后回车，你就会看到：

标题1	标题2
-----	-----

表情符号

所有表情符号都可以随打随显示。输入(/)你就会看到



列表

每行前输入#,你就会看到数字列表

输入*, 你就会看到符号列表

标题

在标题前输入h4., 标题就直接以标题4号样式显示。

实时插入链接、图片和媒体文件

Confluence以前的版本，你可以通过键入!, [或{等符号插入链接、媒体或图片。现在自动完成功能可以在你键入这些符号的时候给你提供

可选的参数列表。

Task	Person	Status	Details
Produce Release Notes	Edwin Dawson	WIP	Release Notes
Performance Report	Matt Ryall	TBA	[Release Performance Report

Link suggestions

 Search for 'Release Performance Report'

 Insert Web Link

[+ Insert Link to Create Page](#)

5

Confluence 4.0 让协作变得更加简便：如果某个用户在Confluence某个页面中提到了你，你就会收到提醒邮件。

Paragraph ▼

B

I

U

▼

-
-
-

ANS

11

11

8

nk

1

Great idea, Sarah. We should check with @ed

User suggestions

Edward Zhang



Edith Tom

Edoardo Causarano



Edwin Dawson

Edwin Wong



Eddie Kua



Chris Edwards

6

增强的页面比较功能

Confluence 4.0加强了页面比较功能。

比较页面变化

改进的历史页面比较功能不但可以比较稳当内容，还可以比较宏和格式的变化。而且比较页面更加轻松易懂。

Versions Compared

11

Paul Watson

2 minutes ago

Current

Paul Watson

less than a minute ago

Key

This line was added.

This line was removed.

Formatting was changed.

[View Page History](#)

In Confluence, content is organised into spaces. Each space has it's own access control settings. There are two types of space:

* **_Global_** spaces are areas on your site into which you can group content items (pages, attachments, news, etc) based on any subject or topic of your choice. For example, you may want separate areas on your site for each team or project within your organisation. In Confluence, you can set up a different space for each team or project. You can build content for each of these spaces individually, decide who its users are, and even archive mail separately within each. ~~For example, you may want separate areas on your site for each team or project within your organisation.~~

* **_Personal_** spaces belong to specific users. These spaces are listed in the [People Directory](#). They are not listed on the 'All' tab on the dashboard. Personal spaces can contain pages and blog posts. People can search or browse them. They can be kept private, or opened up so the whole world can view and edit them, just like global spaces.

Spaces

Pages

Network

Favourite Spaces

Angry Nerds

Confluence

Paul Watson

Technical Writing

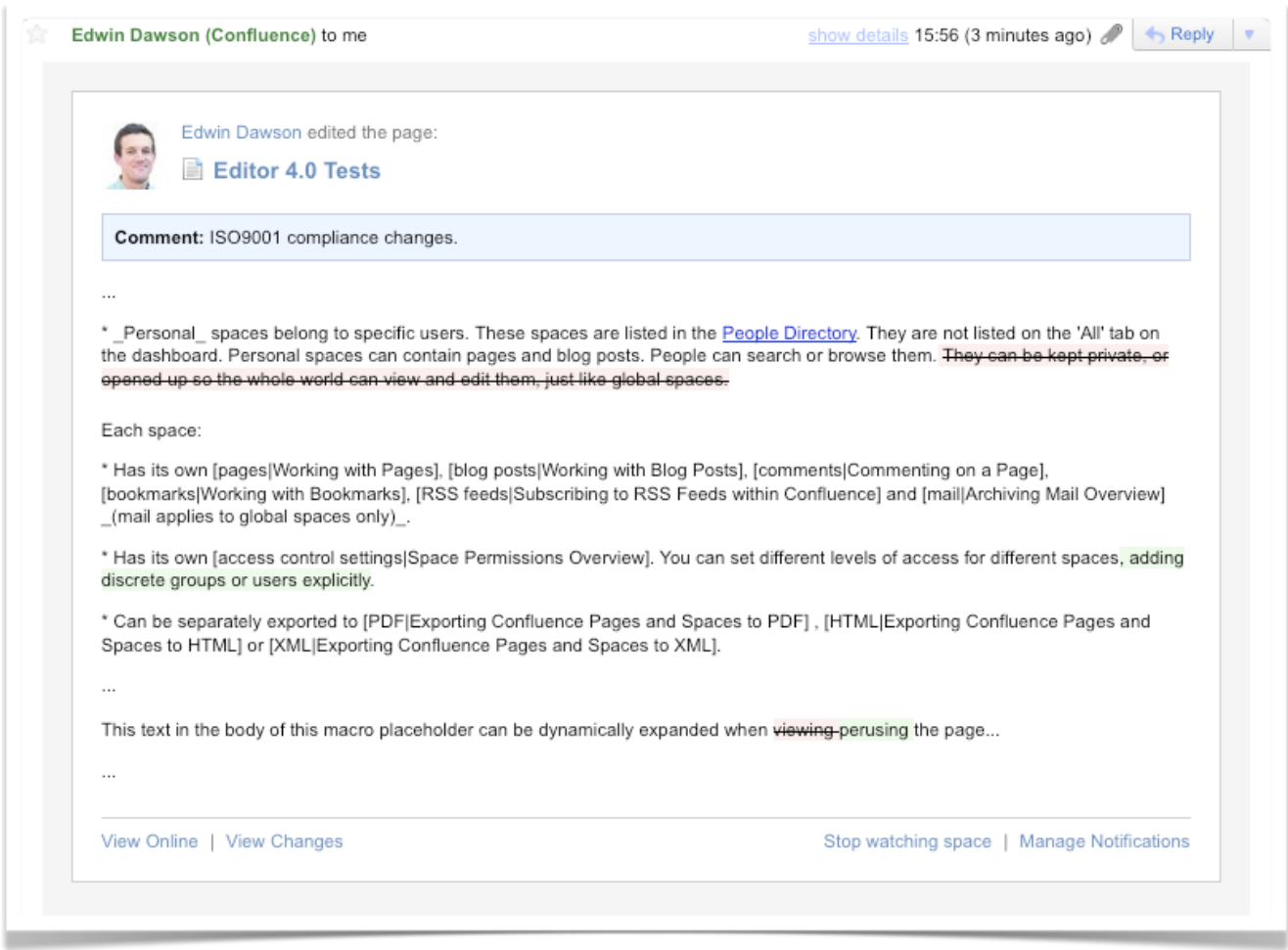
Image Added

Status

colour: ~~Yellow~~ Green

邮件通知页面的变化

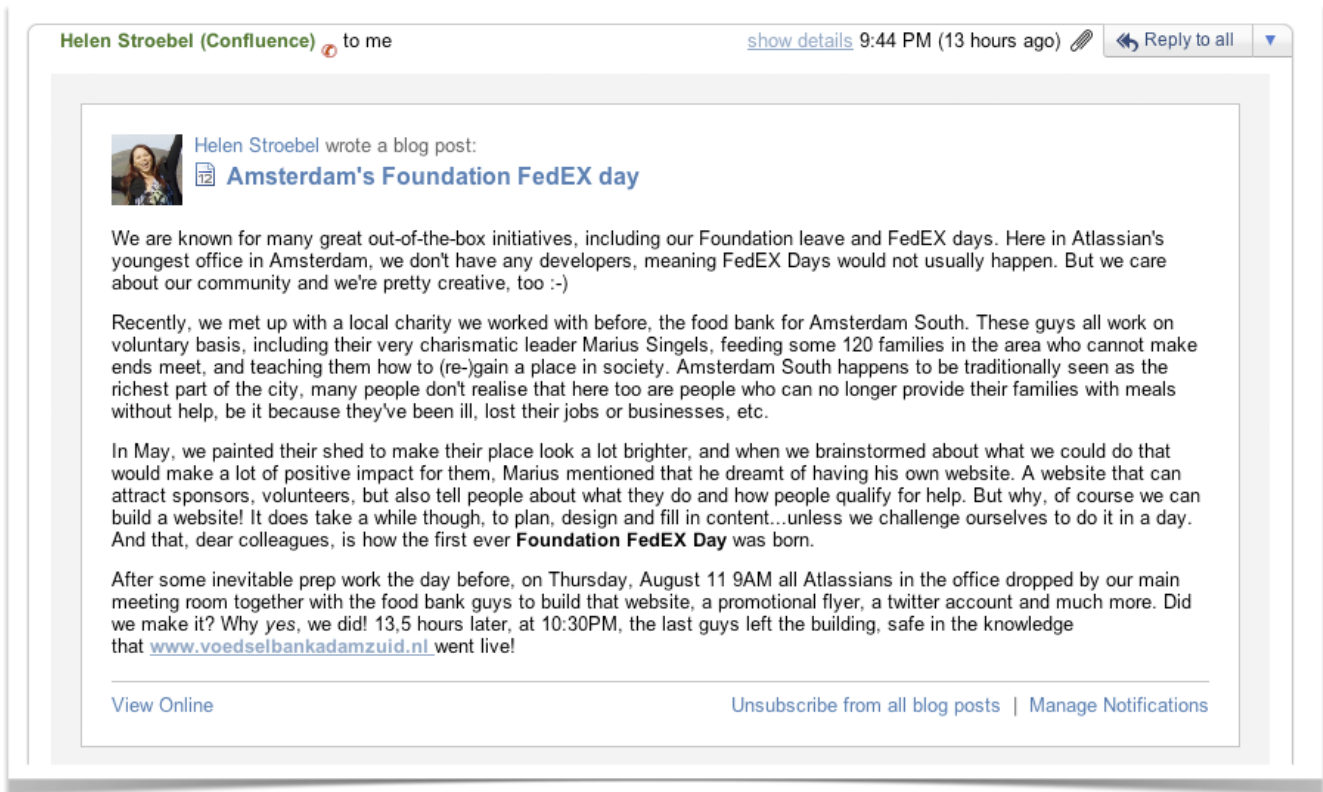
邮件通知页面的变化，也和Confluence中查看页面变化一样，易懂和直观。



7

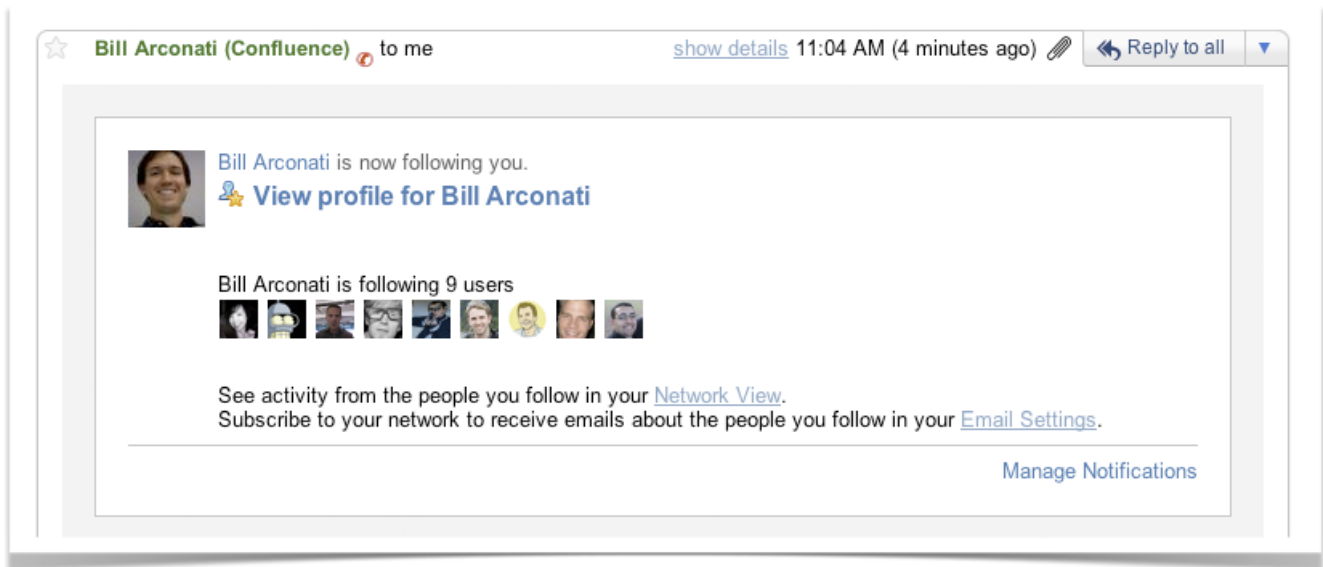
增强的邮件提醒功能
重新设计的通知邮件

所有Confluence的通知邮件都已经重新设计过。iPhone也可以轻松的阅读通知邮件。



跟随通知

当有用户跟随你的时候，你也会接收到通知邮件。



全新的安装和升级向导

系统管理员将感受到Windows或Linux的全新安装向导。

简易的安装过程

安装向导

支持Windows UAC

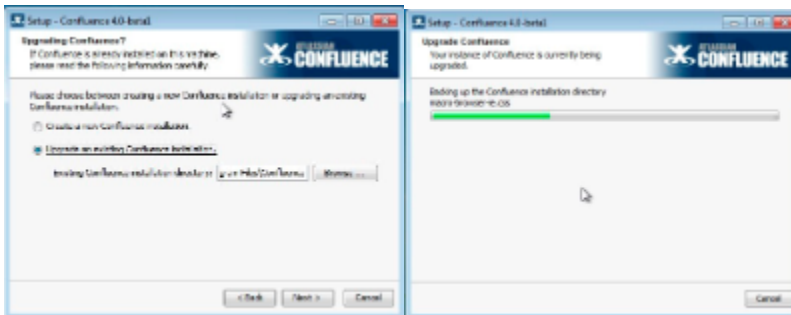
可选择安装新实例或升级现有实例

可选择安装路径和Home路径

可选择端口号

直接安装成服务

简便的评估试用授权码生成过程



blocked URL

轻松的整合JIRA

在设置向导中就可以整合JIRA

升级向导

全新的Linux和Windows安装向导，自动完成从Confluence 3.5.x 或更新的版本升级到Confluence 4.0。

其他改进的功能

支持Microsoft Office 2010

支持Chrome和Internet Explorer 9

管理控制台中可以列示管理员的任务列表

新的快捷键

可选择禁止 'secure' cookie

管理员界面有帮助提示

备份和恢复页面

增强的快速导航

新的表情符号

增强的'链接'功能

增强的冲突合并功能